

Инструкция по сборке кухонного стула Frankfurt

ERGOZEN



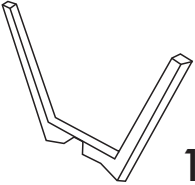
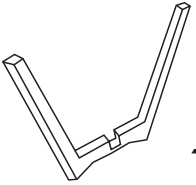
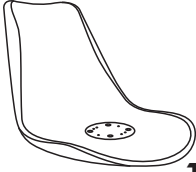


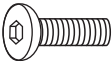
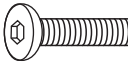


Последнюю актуальную версию инструкции можно посмотреть по QR-коду

Или по ссылке: www.qp-partu.ru/a/229879

QP-partu - эксклюзивный дистрибьютор бренда Ergozen в России.

Перед началом сборки аккуратно разложите все детали на твердой поверхности, чтобы ничего не потерять. Проверьте наличие комплектующих и деталей и убедитесь, что все на месте. Детали могут отличаться по цвету и форме, могут отсутствовать или быть лишними. Если вы заметили, что нет обязательных для сборки деталей, то свяжитесь с нами.

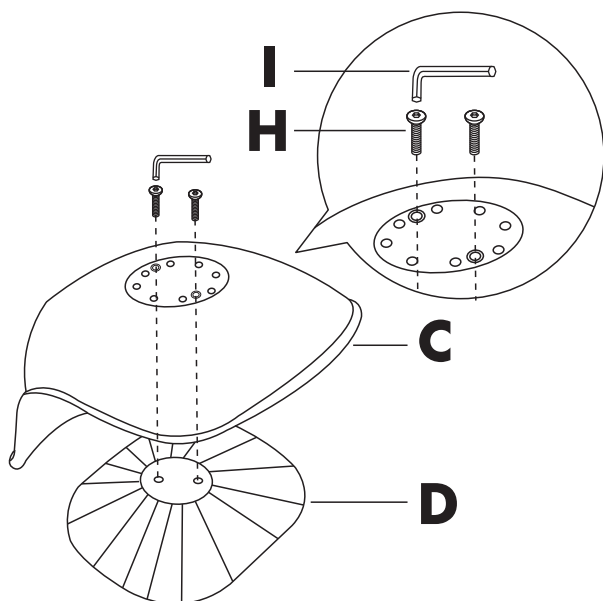
Комплектующие

<p>01 Ножки с выемкой сверху</p>  <p>A 1 шт</p>	<p>02 Ножки с выемкой снизу</p>  <p>B 1 шт</p>	<p>03 Сиденье</p>  <p>C 1 шт</p>	<p>04 Подушка</p>  <p>D 1 шт</p>
<p>05 Шайба</p>  <p>E 5 шт</p>	<p>06 Винты 6x45</p>  <p>F 1 шт</p>	<p>07 Винты 6x55</p>  <p>G 4 шт</p>	<p>08 Винты 6x23</p>  <p>H 2 шт</p>
<p>09 Шестигранный ключ</p>  <p>I 1 шт</p>	<p>* Детали крепежа находятся в общем пакете. ** Количество деталей указано для сборки одного стула.</p>		

Сборка

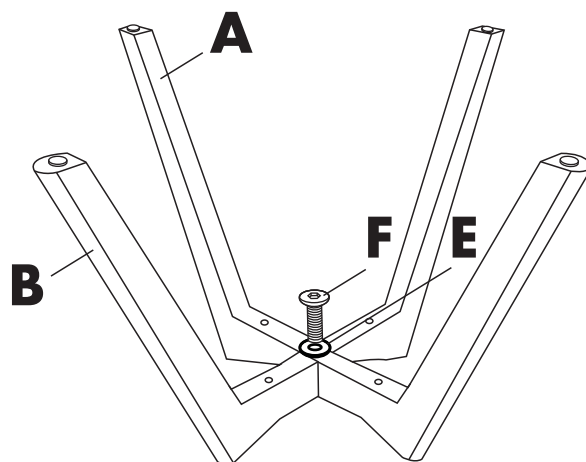
Шаг 1

Прикрепите подушку к сиденью стула с помощью винтов 6x23.



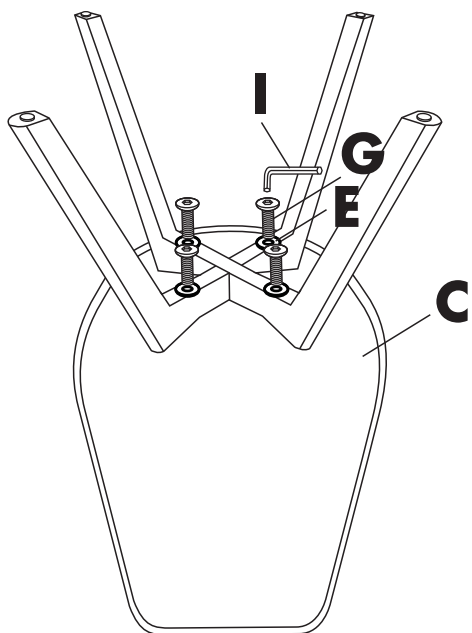
Шаг 2

С помощью винта 6x45 и шайбы соберите каркас стула.




Шаг 3

Винтами 6x55 прикрепите собранный каркас к сиденью.



Шаг 4

Стул собран и готов к эксплуатации.



Гарантийный лист

Наименование товара:	Кухонный стул Ergozen Frankfurt
Срок гарантии:	1 месяц + 11 месяцев Save Plus (нужно активировать в течение 2 недель с момента покупки)









Условия гарантии:

1. Гарантия распространяется на все случаи обнаружения брака, а также дефектов производственного характера.
2. В течение гарантийного срока владелец имеет право на бесплатный ремонт по неисправностям, которые явились следствием производственных дефектов.
3. Для осуществления гарантийного обслуживания необходимо иметь документы, подтверждающие факт покупки, гарантийный лист и номер заказа.

Гарантийное обслуживание не производится, если:

- Изделие имеет следы механического повреждения
- Были нарушены условия эксплуатации, транспортировки или хранения
- Проводился ремонт лицами, не являющимися сотрудниками авторизованного сервисного центра
- Использовались не оригинальные комплектующие

Действующие условия гарантии написаны в актуальной версии инструкции на нашем сайте. Производители оставляют за собой право без предварительного уведомления покупателя вносить изменения в конструкцию, комплектацию или технологию изготовления изделий с целью улучшения их свойств.

Обращение в отдел рекламаций:  +7 (495) 032-55-30 <small>Телефон</small>  serv@qp-partu.ru <small>Почта</small>  +7 925 195-62-13 <small>WhatsApp</small>  Qp_partu_mebel_bot <small>Telegram</small>	Отдел продаж:  8 800 775 77 23 <small>Телефон</small>  Qp_partu_bot <small>Telegram</small>  +7 (495) 125-25-50 <small>WhatsApp</small>	Наш сайт:  qp-partu.ru
--	--	--



Расширенная гарантия должна быть активирована в течение двух недель с момента покупки.

Дата покупки: <small>Заполняется продавцом</small>	
Место покупки: <small>Заполняется продавцом</small>	

QP-partu - эксклюзивный дистрибьютор бренда Ergozen в России.

